



# Razumijevanje **limfoma**




Rak krvi **četvrti je najčešći uzrok smrti od raka** diljem svijeta<sup>1</sup>


Postoje **tri glavne vrste** raka krvi:



**Leukemija**






**Limfom**



**Mijelom**


Limfom je vrsta raka krvi koji počinje u **bijelim krvnim stanicama**

**Limfociti**, vrsta bijelih krvnih stanica, potrebni su tijelu da se može boriti protiv infekcije



**Ne-Hodgkinov limfom (NHL)** najčešći je oblik limfoma, s pojavnosću u **4 od 5 bolesnika**<sup>1</sup>

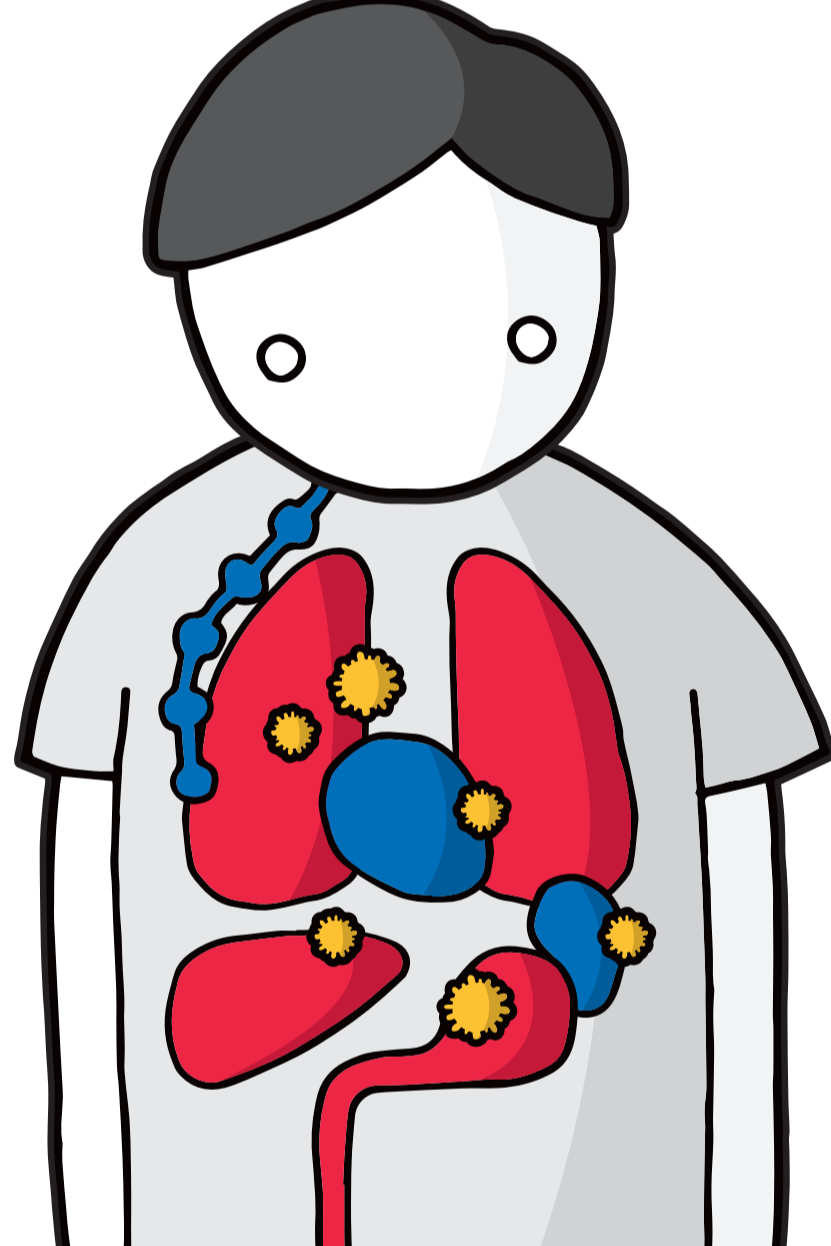

Svake **62 sekunde** nekome u svijetu dijagnosticira se NHL. To znači da se na godinu NHL dijagnosticira kod **500 000** ljudi<sup>1</sup>




NHL se može pojaviti i kod žena i kod muškaraca bilo koje dobi, ali **najčešće pogađa muškarce** u dobi od **65 do 74** godine<sup>2</sup>

Limfom može biti **brzorastući** ili **spororastući**

Najčešći oblik **brzorastućeg** limfoma je difuzni B velikostanični limfom koji se dijagnosticira kod **trećine bolesnika** s NHL-om<sup>3</sup>



Najčešći **spororastući** (također zvan **indolentni**) oblik je folikularni limfom koji se dijagnosticira kod **četvrtine bolesnika** s NHL-om<sup>4</sup>




Spororastući limfom ima malo simptoma te se zato **može nezamijećeno proširiti** tijelom

**Nema izlječenja:** bolesnici s indolentnim limfomom dožive više relapsa



Bolesnici s indolentnim limfomom uobičajeno **žive još deset godina** nakon što im se postavi dijagnoza, jer nema izlječenja<sup>5</sup>

Svaki put kada se njihov limfom vrati, može biti **teži za liječenje** i može postati **agresivniji**<sup>6</sup>



Zbog toga bolesnici mogu **živjeti u strahu** da će se njihova bolest **vratiti**

**Potrebno je više vrsta liječenja** za indolentni limfom kako bi bolesnici imali više izbora



## Reference

1. Globocan 2018. World fact sheet. [Internet; cited November 2018]. Available at: <http://go.iarc.fr/today/data/factsheets/populations/900-world-fact-sheets.pdf>
2. SEER (Surveillance, Epidemiology and End Results) Cancer Statistics Review, 1975-2011. National Cancer Institute; 2014. [Internet; cited November 2018]. Available at: <http://seer.cancer.gov/statfacts/html/nhl.html>.
3. Lymphoma research foundation. About Lymphoma. Non-Hodgkin Lymphoma. Diffuse Large B-cell Lymphoma. [Internet; cited November 2018]. Available at: <https://www.lymphoma.org/aboutlymphoma/nhl/dlbcl/>
4. Lymphoma research foundation. Follicular lymphoma. [Internet; cited November 2018]. Available at: <https://www.lymphoma.org/aboutlymphoma/nhl/fl/>
5. Liu Q, et al. J Clin Oncol 24 (10): 1582-9, 2006.
6. Montoto S, et al. J Clin Oncol 25 (17): 2426-33, 2007.